



於 Google 瀏覽器 Chrome 未能開啟「學與教平台」自讀篇章

未能開啟「學與教平台」自讀篇章

由於 Google 瀏覽器 Chrome，沒有插件令未能開啟「學與教平台」，請按以下步驟解決：



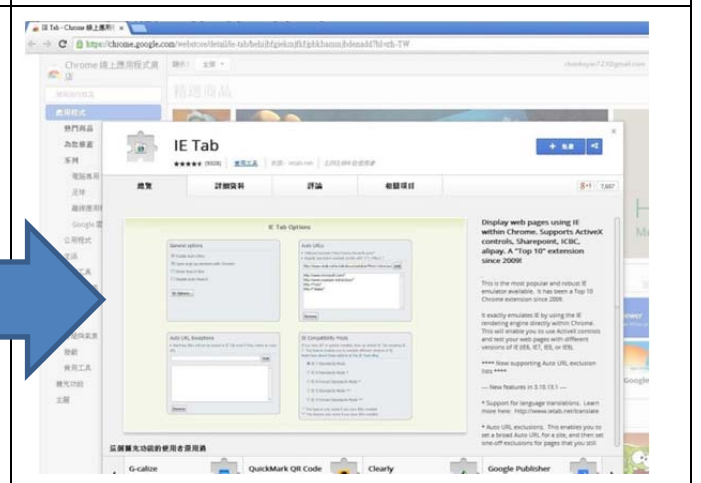
解決方法:

首先在開啟  Chrome 輸入此網址

<https://chrome.google.com/webstore/detail/ie-tab/hehijbfgiekmjfkfjpbkbammjbdenadd?hl=zh-TW>

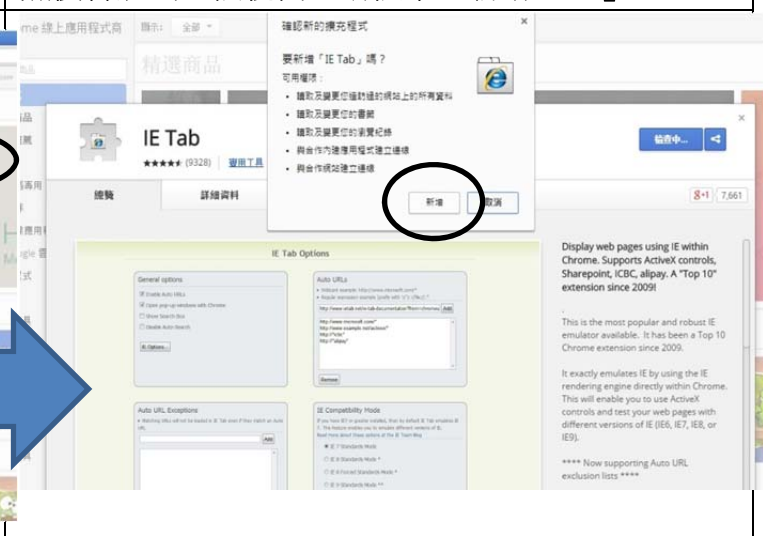
或於 Yahoo/Google 搜尋器直接輸入「IE tab」尋找

此為 Google chrome 免費插件 IE Tab

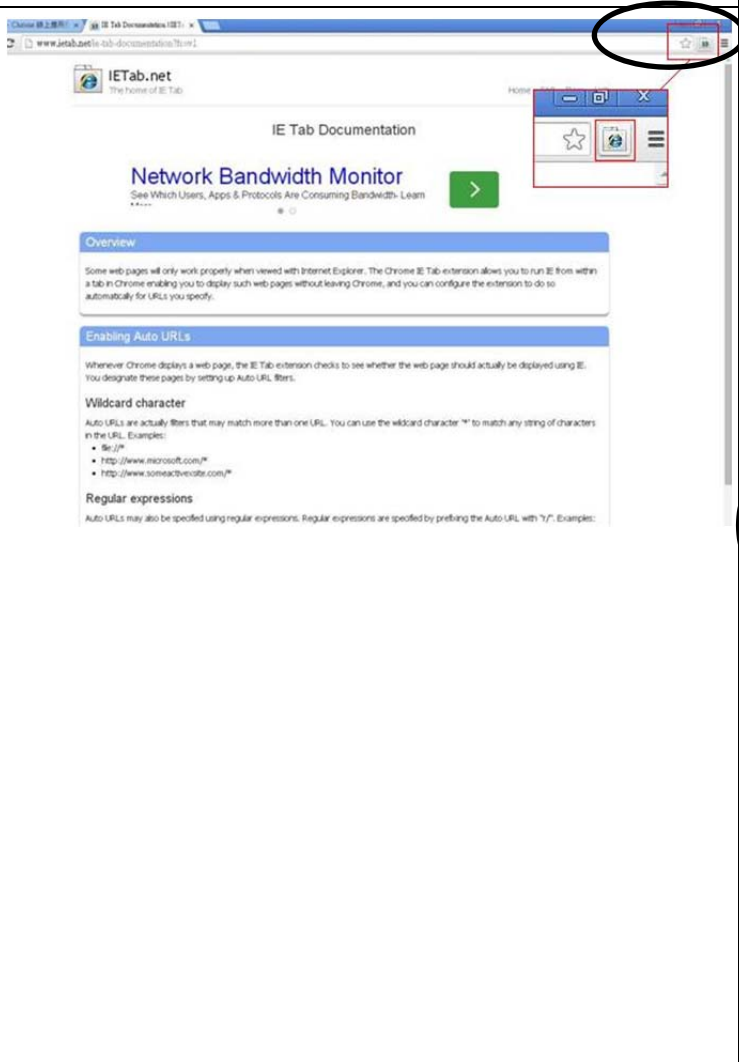


按一下右上方的「免費」按鈕

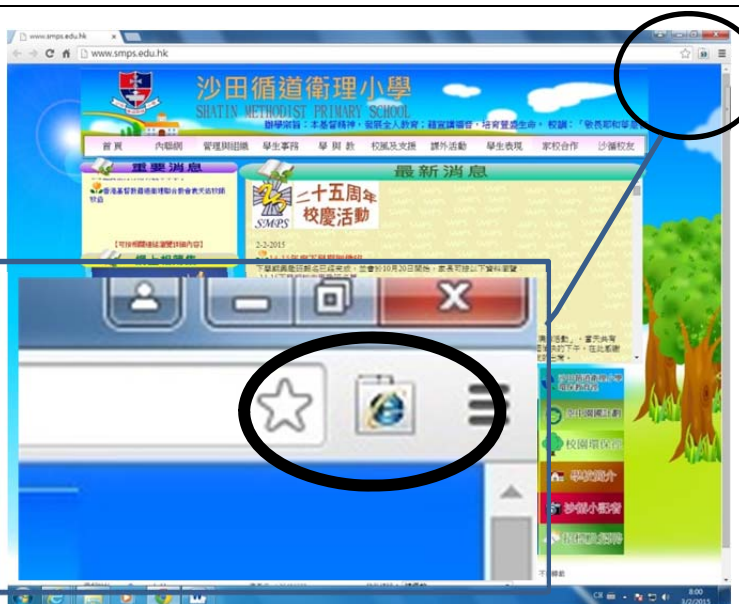
然後會跳出一個視窗，請按下「新增/Add」



按「新增」後會轉到另一版面
然後右上角出現一個新按鈕，按下



Chrome 左下方會出現一個下載程式，下載完成
點擊「執行」



插件安裝完成，開啟 Chrome 瀏覽器時便會看到
有一個 IE 標誌在右上角

以後瀏覽「學與教平台」請先點擊右上角的
按鈕開啟插件
登入內聯網後，便能正常進入「學與教平台」

